

Итоги участия общеобразовательных организаций в школьном этапе всероссийской олимпиады школьников

**Таблица 1. Итоговая информация о количестве участников школьного
этапа всероссийской олимпиады школьников
за 3 последние года в динамике**

	2020-2021		2021-2022		2022-2023		Динамика	
	Общее кол-во	Кол-во физ.лиц	Общее кол-во	Кол-во физ.лиц	Общее кол-во	Кол-во физ.лиц	Общее кол-во	Кол-во физ.лиц
Количество участников	10359	3107	10179	3121	12683	3563	-180 2504	14 442
Из них: - мальчиков/девочек	4267/ 6090	1280/ 1827	4405/ 5774	1320/ 1801	5504/ 7179	1601/ 1962		
Обучающихся: - в гимназиях	836	251	935	275	959	335		
- в лицеях	1607	482	1674	499	1944	506		
- в городских общеобразовательных школах	6693	2008	6059	2112	8089	2467		
- в сельских и поселковых общеобразовательных школах	1223	367	1511	235	1691	228		
Количество победителей	1004	301	965	347	1244	222		
Количество призеров	2362	708	2147	773	2816	706		
Общее количество победителей и призеров	3366	1009	3112	1120	4060	928		
Из них обучающихся: - в гимназиях	302	91	300	108	314	75		
- в лицеях	469	140	1674	403	638	149		
- в городских общеобразовательных школах	2292	688	2001	487	2553	643		
- в сельских и поселковых общеобразовательных школах	303	90	351	122	555	61		
Количество победителей и призеров школьного этапа прошлого года, принявших участие в данном этапе текущего года	756	-	668	-	550	-		

Выводы по школьному этапу:

1. Соотношение участников (кол-во физических лиц к общему кол-ву участников): 2020-2021 – 29,9%, 2021-2022 – 35,9%, 2022-2023 – 28,09%.
2. Победителей и призеров – 32,01% (соответствие требованиям Порядка проведения ВсОШ).
3. Соотношение победителей и призеров (кол-во физических лиц к общему кол-ву победителей и призеров): 2020-2021 – 30%, 2021-2022 – 35,9%., 2022-2023 – 22,9%.

Итоги участия общеобразовательных организаций в муниципальном этапе всероссийской олимпиады школьников

**Таблица 2. Итоговая информация о количестве участников муниципального
этапа всероссийской олимпиады школьников
за 3 последние года в динамике**

	2020-2021		2021-2022		2022-2023		Динамика	
	Общее кол-во	Кол-во физ.лиц	Общее кол-во	Кол-во физ.лиц	Общее кол-во	Кол-во физ.лиц	Общее кол-во	Кол-во физ.лиц
Количество участников	2078	898	2556	1053	2685	1142	478 129	155 89
Из них: - мальчиков/девочек	778/ 1300	332/566	990/ 1566	449/604	1213/ 1472	522/620		
Обучающихся: - в гимназиях	202	98	283	113	296	127		
- в лицеях	534	190	659	229	652	223		
- в городских общеобразовательных школах	1297	585	1532	665	1689	756		
- в сельских и поселковых общеобразовательных школах	45	25	65	46	48	36		
Количество победителей	100	73	99	25	101	28		
Количество призеров	471	277	562	171	590	180		
Общее количество победителей и призеров	571	350	661	196	691	208		
Из них обучающихся: - в гимназиях	61	27	95	25	91	31		
- в лицеях	200	55	211	55	200	44		
- в городских общеобразовательных школах	304	104	345	110	393	129		
- в сельских и поселковых общеобразовательных школах	6	3	10	6	7	4		
Количество победителей и призеров школьного этапа прошлого года, принявших участие в данном этапе текущего года	467	-	503	-	163	-		

Выводы по муниципальному этапу:

1. Соотношение участников (кол-во физических лиц к общему кол-ву участников): 2020-2021 – 43%, 2021-2022 – 41%, 2022-2023 – 43%.
2. Победителей и призеров – 26% (соответствие требованиям Порядка проведения ВсОШ).
3. Соотношение победителей и призеров (кол-во физических лиц к общему кол-ву победителей и призеров): 2020-2021 – 61%, 2021-2022 – 30%, 2022-2023 – 30%.

**Таблица 3. Итоговая информация по муниципальному
этапу всероссийской олимпиады школьников
за 3 последние года в динамике**

Учебный год	Кол-во предметов	Кол-во ОО, участвующих в олимпиаде	Всего участников	% от общего количества обучающихся	Кол-во участников по классам						
					5 класс	6 класс	7 класс	8 класс	9 класс	10 класс	11 класс
2020-2021	23	12	2078	54%	46	62	392	511	439	321	307
2021-2022	23	14	2556	66%	86	123	492	479	530	454	392
2022-2023	23	14	2685	67%	77	60	538	672	487	463	388
динамика			+478 +129	+12 +1	+40 -9	+61 -63	+100 +46	-32 +193	+91 -43	+133 +9	+85 -4

Диаграмма. Общее количество участников этапа и процент от общего количества обучающихся МО за 3 года

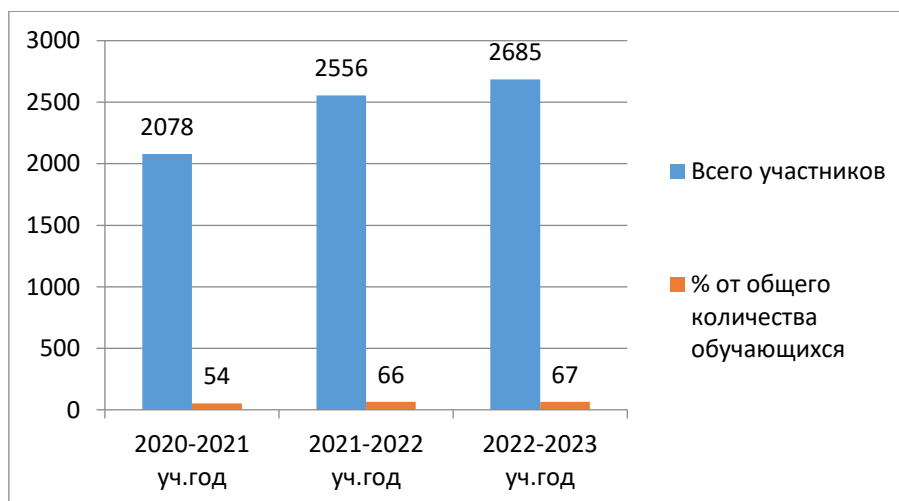


Таблица 4. Распределение участников муниципального этапа по предметам и классам в 2022-2023 учебном году

Предмет	Всего участников	В том числе							Общее кол-во победителей	Общее кол-во призеров
		5 класс	6 класс	7 класс	8 класс	9 класс	10 класс	11 класс		
Английский язык	149	-	-	28	31	23	25	42	2	36
Астрономия	103	14	9	18	19	12	17	14	7	17
Биология	177	-	-	35	59	36	29	18	5	39
География	164	-	-	29	44	44	23	24	4	38
Информатика	48	-	-	4	8	5	17	14	5	9
Искусство (мировая художественная культура)	72	-	-	14	24	13	9	12	4	16
Испанский язык	10	-	-	1	-	-	9	-	1	2
История	135	-	-	39	36	23	20	17	5	30
Китайский язык	8	-	-	3	2	-	3	-	2	-
Литература	149	-	-	31	32	27	30	29	5	33
Математика	361	63	51	80	44	51	33	39	7	83
Немецкий язык	35	-	-	2	22	4	6	1	2	8
ОБЖ (Основы безопасности жизнедеятельности)	109	-	-	2	35	31	20	21	6	22
Обществознание	209	-	-	45	53	35	48	28	5	49
Право	182	-	-	42	41	30	34	35	5	47
Русский язык	161	-	-	39	33	30	33	26	4	38
Технология	65	-	-	30	27	2	2	4	8	11
Физика	121	-	-	29	41	20	17	14	5	22
Физическая культура	78	-	-	15	23	16	16	8	4	16
Французский язык	7	-	-	-	3	1	3	-	2	-
Химия	95	-	-	-	38	25	17	15	4	16
Экология	136	-	-	27	35	38	26	10	5	32
Экономика	111	-	-	25	22	21	26	17	4	26
Итого	2685	77	60	538	672	487	463	388	101	590
Из них кол-во победителей		2	2	18	21	20	18	20		
Из них кол-во призеров		17	12	119	152	99	97	94		

Диаграмма 1. Количество участников по классам

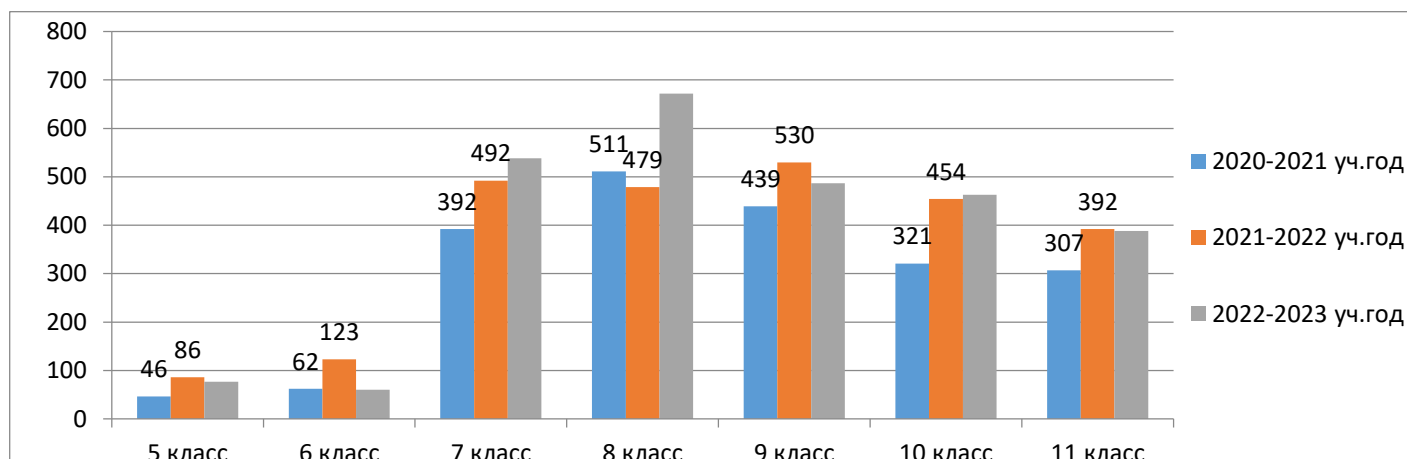


Диаграмма 2. Количество участников по предметам

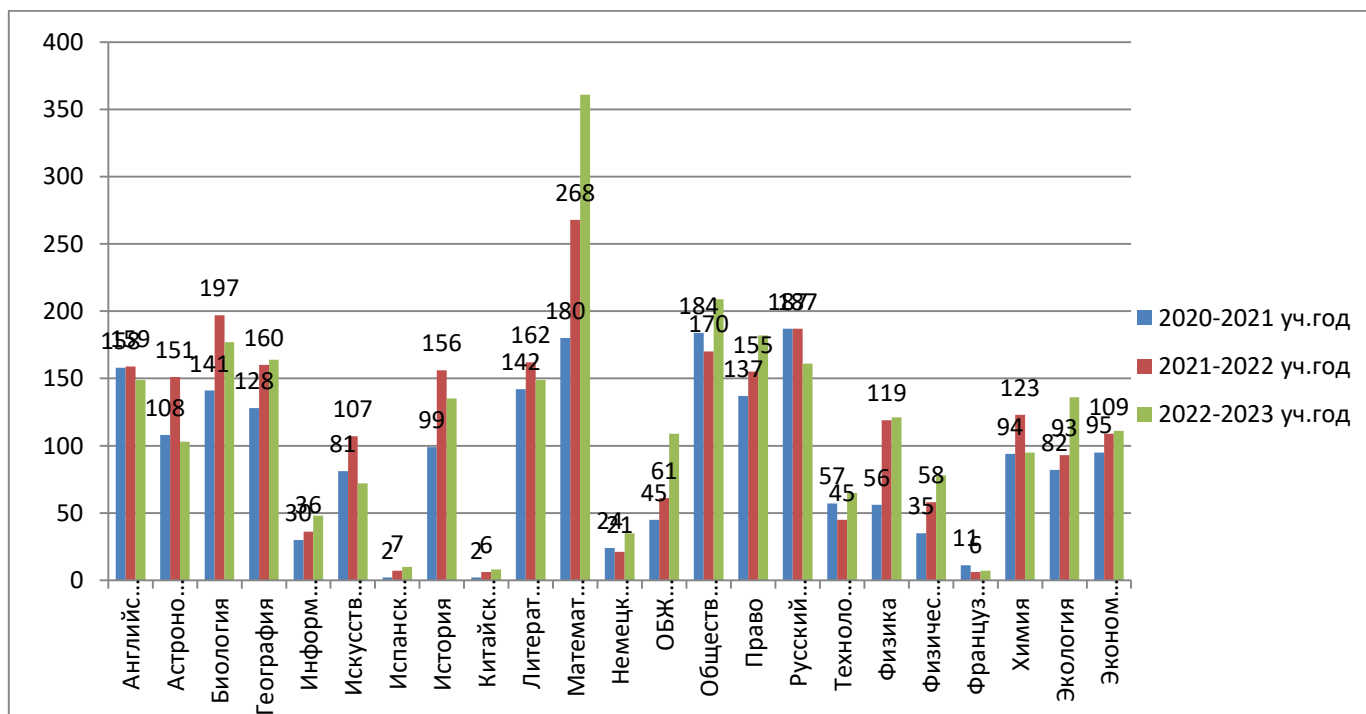


Таблица 5. Качественные результаты выполнения заданий муниципального этапа олимпиады в разрезе предметов за 3 последние года

Предмет	% выполнения заданий															
	менее 25%				25-50%				51-75%				более 75%			
	2020-2021	2021-2022	2022-2023	динамика	2020-2021	2021-2022	2022-2023	динамика	2020-2021	2021-2022	2022-2023	динамика	2020-2021	2021-2022	2022-2023	динамика
Английский язык	80	51	65	-29 +14	63	76	60	-5 -16	15	28	22	+13 -6	0	4	2	+4 -2
Астрономия	85	138	75	+53 -63	21	12	16	-9 +4	2	1	9	-1 +8	0	0	3	0 +3
Биология	4	15	9	+11 -6	96	146	136	+50 -10	41	34	30	-7 -4	0	2	2	+2 0
География	36	9	59	-27 +50	88	140	91	-52 -49	4	11	14	+7 +3	0	0	0	0 0
Информатика	16	12	17	-4 +5	8	14	10	+6 -4	5	5	14	0 +9	1	5	7	+4 +2
Искусство (мировая художественная культура)	26	9	10	-17 +1	42	68	41	+26 -27	9	26	21	+17 -5	4	4	0	0 -4
История	36	128	96	+92 -32	54	26	33	-28 +7	9	2	6	-7 +4	0	0	0	0 0
Испанский язык		1	3	+1 +2	1	1	7	0 +6	1	3	0	+2 0		2	0	+2 0
Китайский язык		1	5	+1 +4		4	3	+4 -1	2	1	0	-1 0	0	0	0	0 0
Литература	41	22	23	-19 +1	62	77	68	+15 -9	31	50	48	+19 -2	8	13	10	+5 -3
Математика	92	206	304	+114 +98	63	46	48	-17 +2	17	12	8	-5 -4	8	3	1	-5 -2
Немецкий язык	15	13	33	-2 +20	7	7	2	0 -5	2	1	0	-1 -1	0	0	0	0 0
ОБЖ (Основы безопасности жизнедеятельности)	0	0	6	0 +6	2	5	6	+3 +1	30	42	40	+12 -2	13	14	57	+1 +43
Обществознание	5	14	17	+9 +3	88	77	81	-11 +4	81	60	81	+21 +21	10	19	30	+9 +11
Право	10	25	17	+15	85	93	122	+8	36	30	40	-6	6	7	3	+1

				-8				+29				+10				-4
Русский язык	33	28	55	-5 -27	143	134	94	-9 -48	11	24	11	+13 -13	0	0	1	+1
Технология	14	2	6	-12 +4	10	4	18	-6 +14	21	15	34	-6 +19	12	24	7	+12 -17
Физика	48	110	119	+62 +9	4	8	2	+4 -6	4	1	0	-3 -1	0	0	0	0 0
Физическая культура	0	0	0	0 0	0	31	0	+31 -31	13	19	60	+6 +41	22	8	18	-14 +10
Французский язык	6	5	5	-1 0	5	0	1	-5 +1	0	1	1	+1 0	0	0	0	0
Химия	77	116	86	+39 -30	16	3	9	-13 +6	1	4	0	+3 +4	0	0	0	0 0
Экология	42	60	53	+18 -7	33	19	63	-14 +44	7	12	15	+5 +3	0	2	5	+2 +3
Экономика	9	18	13	+9 -5	64	83	79	+19 -2	20	9	17	-13 +8	2	1	2	-1 +1
Итого	675	983	1076		955	1074	990		362	391	471		87	108	148	

Таблица 6. Данные об участниках, выполнявших задания за более старшие классы, результативность

Предмет	2020-2021			2021-2022			2022-2023			Динамика
	Кол-во участников, выполнявших задания за более старшие классы	Общее кол-во победителей	Общее кол-во призеров	Кол-во участников, выполнявших задания за более старшие классы	Общее кол-во победителей	Общее кол-во призеров	Кол-во участников, выполнявших задания за более старшие классы	Общее кол-во победителей	Общее кол-во призеров	
Английский язык										
Астрономия										
Биология	4	0	1	3	0	1				-1
География	2									
Информатика										
Искусство (мировая художественная культура)							2	0	0	+2
История	3	0	0							
Испанский язык										
Китайский язык										
Литература										
Математика										
Немецкий язык				3	0	0	5	1	0	+2
ОБЖ (Основы безопасности жизнедеятельности)										
Обществознание	4	0	2							0
Право	3	0	1							
Русский язык				1	0	0				0
Технология							1	0	1	+1
Физика										
Физическая культура				1	0	0				0
Французский язык	9	0	2	1	0	0				-8
Химия										
Экология										
Экономика							6	0	2	+6
Итого	25			9			14			
Из них кол-во победителей		0			0			1		
Из них кол-во призеров			6			1			3	

Качество подготовки обучающихся к олимпиаде (соотношение кол-ва участников к результативности участия (набравших по баллам более 50%)) за 2020-2021 уч.г

№	ОО	Всего победителей и призеров	Всего участников	Соотношение кол-ва участников к результативности участия, %
1	МОУ «КСОШ № 1 им. С.Н. Ульянова»	53	274	19
2	МОУ «КСОШ № 2»	18	168	11
3	МОУ «КСОШ №3»	32	118	27
4	МОУ «Гимназия» г. Кириши	61	202	30
5	МОУ «КСОШ № 6»	52	206	25
6	МОУ «КСОШ №7»	25	115	22
7	МОУ «КСОШ № 8»	112	374	30
8	МОУ «Киришский лицей»	200	534	37
9	МОУ «Будогощская СОШ им. М.П. Галкина»	12	42	29
10	МОУ «Глажевская СОШ»	2	18	11
11	МОУ «Кусинская СОШ»	2	6	33
12	МОУ «Пчевская СОШ им. Садыка Джумабаева»	0	0	0
13	МОУ «Пчевжинская СОШ им. А.И.Сидорова»	2	21	10
14	НОУ школа «Истоки»	0	0	0
Итого		571	2078	27

Качество подготовки обучающихся к олимпиаде (соотношение кол-ва участников к результативности участия (набравших по баллам более 50%)) за 2021-2022 уч.г.

№	ОО	Всего победителей	Всего призеров	Всего победителей (физлица)	Всего призеров (физлица)	Всего участников	Соотношение кол-ва участников к результативности участия, %
1	МОУ «КСОШ № 1 им. С.Н. Ульянова»	9	40	9	28	305	16
2	МОУ «КСОШ № 2»	6	32	6	21	269	14
3	МОУ «КСОШ №3»	3	25	3	15	118	24
4	МОУ «Гимназия» г. Кириши	8	87	6	45	283	34
5	МОУ «КСОШ № 6»	8	33	6	14	186	22
6	МОУ «КСОШ №7»	12	45	31	7	174	33
7	МОУ «КСОШ № 8»	19	100	14	47	411	29
8	МОУ «Киришский лицей»	32	179	23	83	659	32
9	МОУ «Будогощская СОШ им. М.П.Галкина»	0	12	0	9	56	21
10	МОУ «Глажевская СОШ»	0	1	0	1	17	6

11	МОУ «Кусинская СОШ»	2	3	2	3	40	13
12	МОУ «Пчевская СОШ им. Садыка Джумабаева»	0	0	0	0	17	0
13	МОУ «Пчевжинская СОШ им. А.И.Сидорова»	0	3	0	3	8	38
14	НОУ школа «Истоки»	0	1	0	1	13	8
Итого		99	562	100	277	2556	26

Качество подготовки обучающихся к олимпиаде (соотношение кол-ва участников к результативности участия (набравших по баллам более 50%)) за 2022-2023 уч.г.

№	ОО	Всего победителей	Всего призеров	Всего победителей (физлица)	Всего призеров (физлица)	Всего участников	Соотношение кол-ва участников к результативности участия, %
1	МОУ «КСОШ № 1 им. С.Н. Ульянова»	6	59	6	38	332	20
2	МОУ «КСОШ № 2»	7	31	7	19	221	17
3	МОУ «КСОШ №3»	2	18	2	11	113	18
4	МОУ «Гимназия» г. Кириши	13	78	9	44	296	31
5	МОУ «КСОШ № 6»	10	39	8	26	161	30
6	МОУ «КСОШ №7»	9	35	6	28	213	21
7	МОУ «КСОШ № 8»	25	141	19	81	563	29
8	МОУ «Киришский лицей»	26	174	16	83	652	31
9	МОУ «Будогощская СОШ им. М.П. Галкина»	2	8	1	6	68	15
10	МОУ «Глажевская СОШ»	0	5	0	2	13	38
11	МОУ «Кусинская СОШ»	1	0	1	0	6	17
12	МОУ «Пчевская СОШ им. Садыка Джумабаева»	0	0	0	0	10	0
13	МОУ «Пчевжинская СОШ им. А.И.Сидорова»	0	1	0	1	19	5
14	НОУ школа «Истоки»	0	1	0	1	18	6
Итого		101	590	75	340	2685	26

Диаграмма 1. Качество подготовки обучающихся (соотношение кол-ва участников к результативности участия) за 3 года

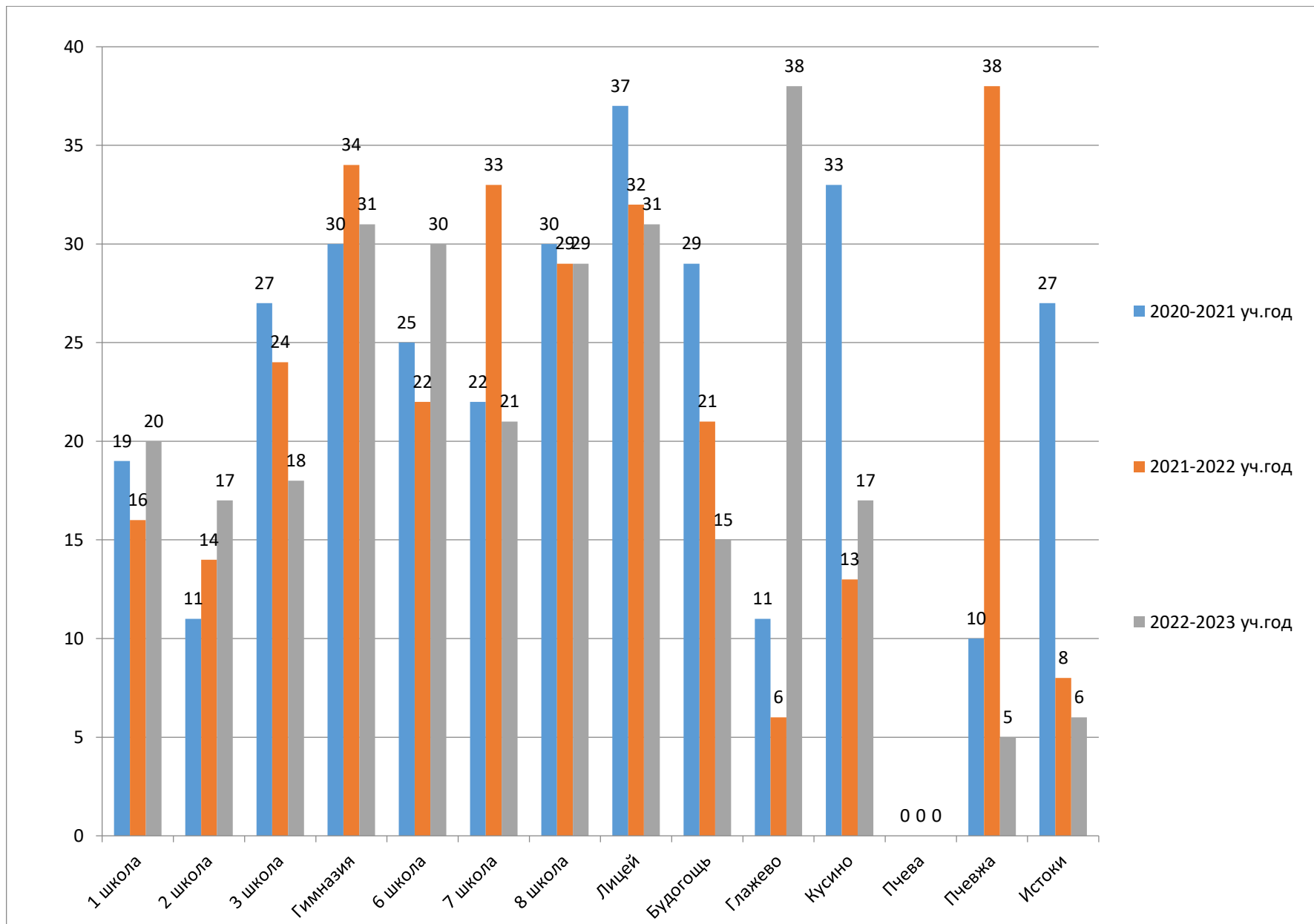


Таблица 8. Участники муниципального этапа, которым не хватило нескольких баллов для преодоления проходного балла на региональный этап всероссийской олимпиады школьников в 2022-2023 учебном году

Фамилия	Имя	Отчество	П о л	ОО	Класс	Количество баллов	Необходимое количество баллов
Литература							
Цой	Полина	Романовна	ж	МОУ «КСОШ № 8»	9	74	75
Бруштеля	Ольга	Викторовна	ж	МОУ «КСОШ № 1 им. С.Н. Ульянова»	11	71,5	75
Расхожева	Юлия	Олеговна	ж	МОУ «КСОШ № 8»	11	71,5	75
Русский язык							
Цой	Полина	Романовна	ж	МОУ «КСОШ № 8»	9	52,5	53,5
Калистратова	Анастасия	Эдуардовна	ж	МОУ «КСОШ № 8»	10	33	36
Серебряк	Анастасия	Андреевна	ж	МОУ «КСОШ № 8»	10	33	36
Комарова	Екатерина	Александровна	ж	МОУ «КСОШ № 6»	11	46	46,5
Саитова	София	Александровна	ж	МОУ «Гимназия» г. Кириши	11	44,5	46,5
Информатика							
Мясников	Егор	Дмитриевич	м	МОУ «Киришский лицей»	9	380	410
Богомолов	Сергей	Сергеевич	м	МОУ «КСОШ № 2»	11	400	420
Ким	Максим		м	МОУ «КСОШ № 1 им. С.Н. Ульянова»	11	400	420
Химия							
Куляка	Павел	Дмитриевич	м	МОУ «КСОШ № 8»	9	8,5	10
Перов	Иван	Алексеевич	м	МОУ «КСОШ №7»	11	11,5	13
ОБЖ							
Иванова	Екатерина	Дмитриевна	ж	МОУ «КСОШ № 8»	9	88,33	90
Полякова	Анастасия	Олеговна	ж	МОУ «КСОШ №3»	9	87,67	90
Каляева	Анна	Алексеевна	ж	МОУ «КСОШ № 8»	11	86,67	87
Физика							
Казакова	Елена	Юрьевна	ж	МОУ «Киришский лицей»	11	9	12
Биология							
Козловская	Мария	Вадимовна	ж	МОУ «Киришский лицей»	10	37	40,5
Юдина	Вероника	Дмитриевна	ж	МОУ «КСОШ № 8»	11	48	49
Астрономия							
Лещёв	Иван	Алексеевич	м	МОУ «КСОШ № 1 им. С.Н. Ульянова»	9	7	9
Никонова	Алёна	Романовна	ж	МОУ «КСОШ № 8»	10	6	8
Каляева	Екатерина	Дмитриевна	ж	МОУ «КСОШ № 8»	11	7	
Экономика							
Шадрин	Александр	Евгеньевич	м	МОУ «Киришский лицей»	9	42	44
Егоров	Владимир	Алексеевич	м	МОУ «КСОШ № 8»	10	38	39
Саитова	София	Александровна	ж	МОУ «Гимназия» г. Кириши	11	45	46
Право							

Бойович	Данило	Голубович	м	МОУ «КСОШ № 6»	10	46	50
Карнаушко	Анастасия	Александровна	ж	МОУ «Киришский лицей»	11	64	67
Торопова	Анжелика	Александровна	ж	МОУ «Гимназия» г. Кириши	11	64	67
Обществознание							
Морозов	Глеб	Александрович	м	МОУ «Киришский лицей»	10	68	69
Фадеев	Егор	Алексеевич	м	МОУ «КСОШ № 8»	11	69	71
Математика							
Иванова	Анастасия	Геннадьевна	ж	МОУ «Гимназия» г. Кириши	9	14	15
Шадрин	Александр	Евгеньевич	м	МОУ «Киришский лицей»	9	14	15
Рыбаков	Матвей	Борисович	м	МОУ «КСОШ №7»	10	9	10
Богомоллов	Сергей	Сергеевич	м	МОУ «КСОШ № 2»	11	14	15
Казакова	Елена	Юрьевна	ж	МОУ «Киришский лицей»	11	14	15
Каляева	Екатерина	Дмитриевна	ж	МОУ «КСОШ № 8»	11	14	15
Клименко	Михаил	Андреевич	м	МОУ «КСОШ № 6»	11	14	15
Максимов	Михаил	Петрович	м	МОУ «Киришский лицей»	11	14	15
Перов	Иван	Алексеевич	м	МОУ «КСОШ №7»	11	14	15
Рудченко	Сергей	Сергеевич	м	МОУ «КСОШ № 8»	11	14	15
Спасова	Валерия	Владимировна	ж	МОУ «КСОШ № 6»	11	14	15
Чернышов	Матвей	Андреевич	м	МОУ «КСОШ № 8»	11	14	15
География							
Никитин	Денис	Альфредович	м	МОУ «КСОШ № 8»	9	34,5	36
Никитина	Арина	Игоревна	ж	МОУ «КСОШ № 8»	11	33,75	35
Большаков	Илья	Владимирович	м	МОУ «КСОШ № 1 им. С.Н. Ульянова»	11	33,25	35
Немецкий язык							
Иванова	Елизавета	Сергеевна	ж	МОУ «Киришский лицей»	8	27	29
Искусство (МХК)							
Коршакова	Мария	Сергеевна	м	МОУ «Киришский лицей»	9	62,00	64
Английский язык							
Воронкова	Екатерина	Дмитриевна	м	МОУ «Киришский лицей»	10	52	54
Иванов	Семён	Алексеевич	м	МОУ «КСОШ № 8»	11	59	60
Каплевацкая	Татьяна	Сергеевна	ж	МОУ «Киришский лицей»	11	58	60
Сизова	Ольга	Вячеславовна	ж	МОУ «Гимназия» г. Кириши	11	58	60
Испанский язык							
Черепица	София	Денисовна	ж	МОУ «Киришский лицей»	10	15	16
Китайский язык							
Гимазеев	Никита	Андреевич	м	МОУ «Кусинская СОШ»	8	17	19
Физическая культура (девушки)							
Суница	Вера	Константиновна	ж	МОУ «Киришский лицей»	8	82,56	82

Шашкина	Александра	Юрьевна	ж	МОУ «КСОШ № 1 им. С.Н. Ульянова»	7	82,46	82
Горячих	Эвелина	Витальевна	ж	МОУ «Киришский лицей»	8	82,31	82
История							
Куприянов	Богдан	Евгеньевич	м	МОУ «КСОШ № 8»	10	44	46
Экология							
Сычева	Вероника	Сергеевна	ж	МОУ «КСОШ № 1 им. С.Н. Ульянова»	11	61,5	63

Итоги участия МО Киришский район в региональном этапе всероссийской олимпиады школьников в 2022-2023 учебном году

Таблица 9. Результаты участия в региональном этапе всероссийской олимпиады школьников в 2020-2021 учебном году

№	Предмет	Дата	Всего участников	Победителей	Призеров	Недоезд	Причина уважительно+/- нет -
1.	Французский язык	12, 13 января 2021 г.	0	0	0	1	+
2.	Литература	14 января 2021 г.	5	0	3	3	+
3.	Русский язык	15 января 2021 г.	5	1	2	1	+
4.	Информатика	16, 18 января 2021 г.	6	0	2	1	+
5.	Химия	19, 20 января 2021 г.	6	1	1	1	+
6.	ОБЖ	21, 22 января 2021 г.	2	0	2	0	
7.	Физика	23, 25 января 2021 г.	6	1	3	0	
8.	Биология	26, 28 января 2021 г.	8	0	3	0	
9.	Астрономия	27 января 2021 г.	7	0	4	2	+
10.	Экономика	29 января 2021 г.	15	1	5	2	+
11.	Право	30 января 2021 г.	11	0	5	3	+
12.	Обществознание	1, 2 февраля 2021 г.	11	1	3	1	+
13.	Экология	3, 4 февраля 2021 г.	6	1	3	2	+
14.	Математика	5, 6 февраля 2021 г.	12	1	5	1	+
15.	История	8, 9 февраля 2021 г.	16	0	5	0	
16.	География	11 февраля 2021 г.	2	0	0	0	
17.	Физическая культура	12, 13 февраля 2021 г.	4	0	1	0	
18.	Искусство (мировая)	15 февраля 2021 г.	5	0	1	0	

	художественная культура)						
19.	Английский язык	16, 17 февраля 2021 г.	6	0	0	0	
20.	Технология	18, 19 февраля 2021 г.	6	0	0	0	
21.	Немецкий язык	20, 22 февраля 2021 г.	11	0	1	1	+
22.	Испанский язык	24, 25 февраля 2021 г.	1	0	1	0	
Итого			151	7	50	19	

Выводы по региональному этапу:

1. По итогам 22 олимпиад не стали призерами по французскому языку, технологии, английскому, немецкому языку и географии.
2. По рейтингу: + 23 призер: по обществознанию (1), информатике (1), экологии (1), литературе (2), математике (2), истории (3), экономике (4); ОБЖ (2) астрономии (4); МХК (1); немецкий язык (1); испанский язык (1) и минус география (3).

Таблица 9. Результаты участия в региональном этапе всероссийской олимпиады школьников в 2021-2022 учебном году

№	Предмет	Дата	Всего участников	Победителей	Призеров	Недоезд	Причина уважительно+/ нет -
1.	Французский язык	11, 12 января 2022 г.	1	0	0		
2.	Литература	13 января 2022 г.	18	0	2	1	+
3.	Русский язык	14 января 2022 г.	6	2	1		
4.	Информатика	15, 17 января 2022 г.	7	0	3		
5.	Химия	18, 19 января 2022 г.	6	0	6		
6.	ОБЖ	20, 21 января 2022 г.	4	0	1	2	+
7.	Физика	22, 24 января 2022 г.	9	2	3		
8.	Биология	25, 27 января 2022 г.	3	0	2	2	+
9.	Астрономия	26 января 2022 г.	10	0	0		
10.	Экономика	28 января 2022 г.	24	1	6	4	+
11.	Искусство (мировая художественная культура)	29 января 2022 г.	17	0	2	11	+
12.	Обществознание	31 января, 1 февраля 2022 г.	9	0	4	2	+
13.	Экология	2, 3 февраля 2022 г.	3	0	1	4	+
14.	Математика	4, 5 февраля 2022 г.	10	2	3	3	+
15.	История	7, 8 февраля 2022 г.	3	1	1	2	+
16.	География	10 февраля 2022 г.	4	0	1	2	+

17.	Физическая культура	11, 12 февраля 2022 г.	1	0	0	1	+
18.	Право	14 февраля 2022 г.	13	0	4	4	+
19.	Английский язык	15, 16 февраля 2022 г.	6	0	2	1	+
20.	Технология	17, 18 февраля 2022 г.	6	0	0	1	+
21.	Немецкий язык	19, 21 февраля 2022 г.	7	0	1	3	+
22.	Испанский язык	24, 25 февраля 2022 г.	2	0	0	5	+
23.	Китайский язык	24, 25 февраля 2022 г.	0	0	0	1	+
Итого			169	8	43	49	

Выводы по региональному этапу:

- По итогам 23 олимпиад не стали призерами по французскому языку, астрономии, технологии, физической культуре, испанскому и китайскому языку.
- По рейтингу: (+) 1 победитель и (-) 8 призеров: информатика (+1), физика (+1), биология (-1), право (-1), экология (-3), литература (+1), математика (-1), история (-3), экономика (-1), ОБЖ (-1), астрономия (-4), физическая культура (-1), МХК (+1), английский язык (+2), испанский язык (-1), химия (+4), география (+1).

Таблица 9. Результаты участия в региональном этапе всероссийской олимпиады школьников в 2022-2023 учебном году

№	Предмет	Дата	Всего участников	Победителей	Призеров	Недоезд	Причина уважительно+/-нет -
1.	Французский язык	10, 11 января 2023 г.	2	0	0	0	
2.	Искусство (мировая художественная культура)	12 января 2023 г.	5	0	2	0	
3.	Немецкий язык	13, 14 января 2023 г.	2	0	1	0	
4.	Экономика	16 января 2023 г.	19	0	4	1	+
5.	Испанский язык	17, 18 января 2023 г.	6	0	0	2	+
6.	Китайский язык	17, 18 января 2023 г.	2	0	0	1	+
7.	Русский язык	19 января 2023 г.	14	0	7	0	
8.	Астрономия	20 января 2023 г.	3	0	0	0	
9.	Информатика	21, 23 января 2023 г.	9	0	1	0	
10.	История	24, 25 января 2023 г.	5	0	2	1	+
11.	Химия	26, 27 января 2023 г.	5	0	1	0	
12.	Физика	28, 30 января 2023 г.	3	1	0	1	+
13.	Биология	31 января, 2 февраля 2023 г.	2	0	0	1	+
14.	Право	1 февраля 2023 г.	7	1	5	1	+
15.	Обществознание	3, 4 февраля 2023 г.	12	3	5	0	

16.	Английский язык	6, 7 февраля 2023 г.	6	0	3	0	
17.	Литература	9 февраля 2023 г.	10	0	5	0	
18.	Физическая культура	10, 11 февраля 2023 г.	3	1	2	0	
19.	Математика	13, 14 февраля 2023 г.	7	1	2	1	+
20.	Экология	15, 16 февраля 2023 г.	5	0	1	1	+
21.	ОБЖ	17, 18 февраля 2023 г.	19	0	3	0	
22.	География	20 февраля 2023 г.	4	0	2	2	+
23.	Технология	21, 22 февраля 2023 г.	2	0	1	0	
Итого			152	7	47	12	

Выводы по региональному этапу:

1. По итогам 23 олимпиад не стали призерами по французскому, испанскому и китайскому языкам, биологии и астрономии.

2. По рейтингу: (-) 1 победитель и (+) 4 призера: экономика (+3), русский язык (+4), информатика (-2), химия (-5), физика (-4), биология (+2), право (+2), обществознание (+4), английский язык (+1), литература (+3), математика (-2), физическая культура (+3), ОБЖ (+2), технология (+1), география (+1).

Таблица 10. Динамика участия в региональном этапе всероссийской олимпиады школьников за последние 3 года

2021 Количество участников/количество олимпиад	2022 Количество участников/количество олимпиад	2023 Количество участников/количество олимпиад	Динамика по количеству участников за 3 последние года	Динамика по количеству олимпиад за 3 последние года
151/21	218/22	152/23	+67 -66	+1 +1

Таблица 11. Эффективность участия команд в региональном этапе всероссийской олимпиады школьников за последние 3 года

2020-2021		2021-2022		2022-2023	
Число участников	Эффективность (количество победителей и призеров регионального этапа/% от числа участников)	Число участников, прошедших на РЭ/ фактически принимавших участие	Эффективность (количество победителей и призеров регионального этапа/% от числа участников)	Число участников, прошедших на РЭ/ фактически принимавших участие	Эффективность (количество победителей и призеров регионального этапа/% от числа участников)
170/151	57/37,7	218/169	51/30,2	163/152	54/35,5

Диаграмма. Эффективность участия ОО в региональном этапе всероссийской олимпиады школьников за последние 3 года

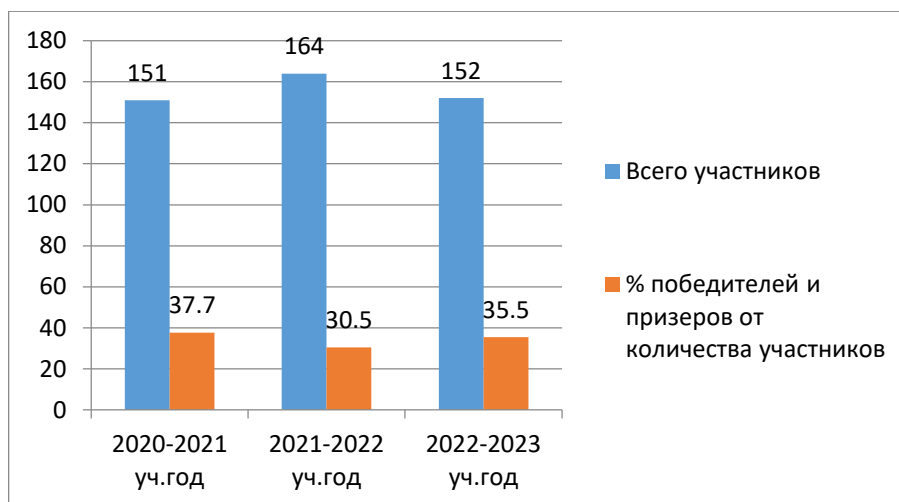


Таблица 12. Самые результативные школы по итогам регионального этапа всероссийской олимпиады школьников за 3 последние года

МОУ «Киришский лицей» - лидер в течение 3 лет.

	ОО	Победителей и призеров		
		2020-2021	2021-2022	2022-2023
1	МОУ «КСОШ № 1 им. С.Н. Ульянова»	3	3	3
2	МОУ «КСОШ № 2»	1	2	1
3	МОУ «КСОШ №3»	5	3	1
4	МОУ «Гимназия» г. Кириши	2	4	9
5	МОУ «КСОШ № 6»		2	2
6	МОУ «КСОШ №7»	2		3
7	МОУ «КСОШ № 8»	11	8	15
8	МОУ «Киришский лицей»	33	29	20
9	МОУ «Будогощская СОШ им М.П. Галкина»			
10	МОУ «Глажевская СОШ»			
11	МОУ «Кусинская СОШ»			
12	МОУ «Пчевская СОШ им. Садыка Джумабаева»			
13	МОУ «Пчевжинская СОШ им. А.И.Сидорова»			
14	НОУ школа «Истоки»			
ИТОГО по району		57	51	54

**Список победителей и призеров регионального этапа всероссийской олимпиады
школьников
в 2022-2023 учебном году**

Предмет	ФИО	ОО	Класс	Педагог, подготовивший участника
искусство (МХК), право, обществознание	Козловская Мария Вадимовна	МОУ «Киришский лицей»	10	Егорова Анна Вячеславовна, учитель ИЗО; Миничева Ольга Евгеньевна, учитель истории и обществознания
искусство (МХК), история, литература	Сорокина Анастасия Андреевна	МОУ «Киришский лицей»	11	Егорова Анна Вячеславовна, учитель ИЗО; Миничева Ольга Евгеньевна, учитель истории и обществознания; Смирнова Анастасия Алексеевна, учитель русского языка и литературы
немецкий язык, право	Морозов Глеб Александрович	МОУ «Киришский лицей»	10	Медвецкая Екатерина Павловна, учитель английского языка; Миничева Ольга Евгеньевна, учитель истории и обществознания
экономика, русский язык, литература, право, обществознание	Кулькова Мария Михайловна	МОУ «КСОШ № 8»	9	Колесникова Ольга Ивановна, учитель истории; Кулакова Татьяна Николаевна, учитель русского языка и литературы; Колесникова Ольга Ивановна, учитель истории, обществознания, права
экономика, русский язык	Иванов Семён Алексеевич	МОУ «КСОШ № 8»	11	Сергеева Виктория Владимировна, учитель экономики; Путятина Ксения Алексеевна, учитель русского языка и литературы
экономика, обществознание, информатика, математика	Климов Максим Андреевич	МОУ «Киришский лицей»	11	Миничева Ольга Евгеньевна, учитель истории и обществознания; Козочкина Дарья Александровна, учитель информатики; Милакова Марина Анатольевна, учитель математики
экономика, обществознание	Каплевацкая Татьяна Сергеевна	МОУ «Киришский лицей»	11	Миничева Ольга Евгеньевна, учитель истории и обществознания
русский язык, литература, право, обществознание	Антонова Надежда Андреевна	МОУ «Гимназия» г. Кириши	9	Соловьева Лариса Петровна, учитель русского языка и литературы; Ежова Галина Александровна, учитель истории и обществознания
русский язык, английский язык	Масалова Александра Алексеевна	МОУ «КСОШ № 8»	11	Путятина Ксения Алексеевна, учитель русского языка и литературы;

				Изместьева Зинаида Ивановна, учитель английского языка
русский язык	Боярин София Викторовна	МОУ «КСОШ № 8»	11	Путятина Ксения Алексеевна, учитель русского языка и литературы
русский язык	Громова Арина Сергеевна	МОУ «КСОШ № 8»	11	Кремлева Наталия Евгеньевна, учитель русского языка и литературы
русский язык	Тихомирова Алина Вячеславовна	МОУ «КСОШ № 8»	11	Путятина Ксения Алексеевна, учитель русского языка и литературы
история	Егоров Лев Ильич	МОУ «КСОШ № 8»	9	Колесникова Ольга Ивановна, учитель истории
химия, физика	Логинов Александр Вадимович	МОУ «КСОШ № 8»	10	Бабкина Людмила Никитична, учитель химии; Круглов Владимир Геннадьевич, учитель физики
право, литература	Архипова Ксения Романовна	МОУ «КСОШ №7»	10	Фёдоров Дмитрий Васильевич, учитель истории и обществознания; Баралюк Нина Ивановна, учитель русского языка и литературы
право, обществознание	Средняков Евгений Дмитриевич	МОУ «Киришский лицей»	10	Миничева Ольга Евгеньевна, учитель истории и обществознания
обществознание	Леонов Михаил Александрович	МОУ «Киришский лицей»	11	Миничева Ольга Евгеньевна, учитель истории и обществознания
обществознание	Черемисина Элеонора Дмитриевна	МОУ «Киришский лицей»	10	Миничева Ольга Евгеньевна, учитель истории и обществознания
английский язык, география	Бойович Данило Голубович	МОУ «КСОШ № 6»	10	Туркина Дарья Константиновна, учитель английского языка; Новикова Елена Александровна, учитель географии
английский язык	Лахвич Александр Юрьевич	МОУ «КСОШ № 1 им. С.Н. Ульянова»	11	Филенкова Марина Александровна, учитель английского языка
литература	Паленникова Мария Дмитриевна	МОУ «Гимназия» г. Кириши	11	Соловьева Лариса Петровна, учитель русского языка и литературы
физическая культура	Донская Анна Вадимовна	МОУ «Гимназия» г. Кириши	10	Островский Павел Павлович, учитель физической культуры
физическая культура	Рябинкин Лев Валентинович	МОУ «КСОШ № 1 им. С.Н. Ульянова»	10	Пономарев Иван Владимирович, учитель физической культуры
физическая культура	Степанова Вероника Сергеевна	МОУ «Киришский лицей»	10	Метельская Юлия Алексеевна, учитель физической культуры
математика	Максимов Михаил Петрович	МОУ «Киришский лицей»	11	Милакова Марина Анатольевна, учитель математики
математика	Перун Анатолий Владимирович	МОУ «КСОШ №3»	11	Румянцева Валентина Анатольевна, учитель математики
экология	Тимофеев Антон Александрович	МОУ «КСОШ №7»	11	Гареева Ольга Ивановна, учитель химии

ОБЖ	Иванова Анастасия Геннадьевна	МОУ «Гимназия» г. Кириши	9	Якушкина Наталья Николаевна, преподаватель-организатор ОБЖ
ОБЖ	Карпухина Мария Алексеевна	МОУ «Гимназия» г. Кириши	10	Якушкина Наталья Николаевна, преподаватель-организатор ОБЖ
ОБЖ	Малахова Полина Денисовна	МОУ «Гимназия» г. Кириши	9	Якушкина Наталья Николаевна, преподаватель-организатор ОБЖ
технология	Пашурин Вячеслав Анатольевич	МОУ «КСОШ № 2»	11	Кац Юлия Владимировна, учитель технологии
география	Большаков Илья Владимирович	МОУ «КСОШ № 1 им. С.Н. Ульянова»	11	Смирнова Евгения Александровна, учитель географии

Список победителей и призеров малой олимпиады школьников в 2022-2023 учебном году

Предмет	ФИО	ОО	Класс	Педагог, подготовивший участника
экономика	Мефодьева Мария Сергеевна	МОУ «Киришский лицей»	7(6)	Миничева Ольга Евгеньевна, учитель истории и обществознания
экономика	Янышева Айсылу Тимуровна	МОУ «Киришский лицей»	7	Кривченкова Юлия Валерьевна, учитель истории и обществознания
экономика, русский язык, экология	Ключева Олеся Антоновна	МОУ «Киришский лицей»	8	Миничева Ольга Евгеньевна, учитель истории и обществознания; Васина Людмила Николаевна, учитель русского языка и литературы; Нечаева Лариса Олеговна, учитель биологии
биология	Уемлянина Ксения Ярославовна	МОУ «Будогощская СОШ им. М.П. Галкина»	8	Павлова Татьяна Александровна, учитель химии и биологии
право	Саламонов Роман Денисович	МОУ «КСОШ № 6»	7	Биль Мария Александровна, учитель истории и обществознания
обществознание	Матковский Павел Олегович	МОУ «Киришский лицей»	8	Миничева Ольга Евгеньевна, учитель истории и обществознания

Список победителей и призеров регионального этапа Олимпиады имени В.Я. Струве в 2022-2023 учебном году

Предмет	ФИО	ОО	Класс	Педагог, подготовивший участника
астрономия	Коронатов Георгий Николаевич	МОУ «КСОШ № 8»	7	Расхожева Марина Вячеславовна, учитель физики

Таблица 13. Проходные баллы на заключительный этап всероссийской олимпиады школьников в 2022-2023 году

№ п/п	Общеобразовательные предметы	Необходимое количество баллов		
		9 класс	10 класс	11 класс
1	Астрономия	70	70	68
2	Искусство	77	90	91,5
3	Химия	65	67,5	74,5
4	Экономика	112	133	153
5	Испанский язык	87		
6	Итальянский язык	92		
7	Китайский язык	91		
8	Немецкий язык	72,5		
9	Французский язык	72,38		
10	История	137		
11	Информатика	511		
12	Английский язык	85	94	94
13	Биология	64,7	64,3	72,4
14	Обществознание	70	79	86
15	Право	81	90	86
16	Русский язык	60,6	65,3	66,8
17	Физика	75	73,5	62
18	Литература	93	96	95
19	Математика	42	45	49

20	Основы безопасности жизнедеятельности	91	86,75	95,5
21	Экология	96	112	123
22	Технология по профилю «Культура дома, дизайн и технология»	85	85	86
	Технология по профилю «Техника, технология и техническое	90,5	91,5	94,3
	Технология по профилю «Робототехника»	65,2	63,3	61,5
	Технология по профилю «Информационная безопасность»	52,5	48,3	51,7
23	География	46	57	
24	Физическая культура	91,7		

Таблица 14. Список участников заключительного этапа всероссийской олимпиады школьников в 2022-2023 году

№ п/п	Общеобразовательные предметы	Участники	Баллы участников	Необходимое кол-во баллов (2022-2023)
1	история	Сорокина Анастасия Андреевна, 11 кл. МОУ «Киришский лицей»	143	137
2	обществознание	Антонова Надежда Андреевна, 9 кл. МОУ «Гимназия» г. Кириши	78	70
3	обществознание	Кулькова Мария Михайловна, 9 кл. МОУ «КСОШ № 8»	71	70
4	физика	Логинов Александр Вадимович, 10 кл. МОУ «КСОШ № 8»	42 прошел по максимальному баллу в 2022-2023 уч.г	73,5
5	право	Антонова Надежда Андреевна, 9 кл. МОУ «Гимназия» г. Кириши	92	81
6	русский язык	Масалова Александра Алексеевна, 11 кл. МОУ «КСОШ № 8»	Призер 3Э ВсОШ 2021-2022 уч.г	66,8

Таблица 15. Победители и призеры заключительного этапа всероссийской олимпиады школьников в 2022-2023 году

№ п/п	Общеобразовательные предметы	Участники	Статус	Баллы участника
1	история	Сорокина Анастасия Андреевна, 11 кл. МОУ «Киришский лицей»	призер	170
2	русский язык	Масалова Александра Алексеевна 10 кл. МОУ «КСОШ №8»	призер	53,3
3	право	Антонова Надежда Андреевна, 9 кл. МОУ «Гимназия» г. Кириши	призер	64